

Koppling mellan dödsorsaksregistret och olika socialtjänstregister

Jeroen de Munter, PhD, Statistiker, Avdelningen för Register och Statistik
jeroen.de-munter@socialstyrelsen.se

David Pettersson, Projektledare: Kirsi Laitinen Kennebäck, Sara Lundgren

10 september 2020

Innehåll

- **Bakgrund**
- **Frågeställning**
- **Metod**
- **Preliminära resultat**
- **Möjlighet till frågor, digitalt!**

Bakgrund

Regeringsuppdrag (S2019//02244/FS)

Att ta fram kunskap som stöd för arbete inom hälso- och sjukvården och socialtjänsten för att förebygga suicid och ge stöd till efterlevande

Fokus idag på suicid och tidigare kontakt med socialtjänsten, resultaten är preliminära och en del av det fortsatta arbetet med regeringsuppdraget.

Suicid

Dödsorsaksregistret

- Innehåller alla döda i Sverige och deras dödsorsak (ICD kod)
- Dödsorsaksstatistik ingår i Sveriges officiella statistik

Vårt fokus idag:

- Suicid: X40-X84 (1269 fall år 2019)
- Förgiftning eller skada med oklar avsikt: Y10-Y34 (319 fall år 2019)

Våra socialtjänstregister

Insatser till äldre och personer med funktionsnedsättning (SOL)

Ekonomiskt bistånd (EKB)

Insatser enligt lagen om stöd och service till vissa funktionshindrade (LSS)

Insatser enligt lagen om vård av missbrukare i vissa fall (LVM)

Insatser för barn och unga (BU)

Frågeställning

- **I vilken utsträckning hade suicidfall kontakt med socialtjänsten?**
- **Hur många hamnar i flera register?**
- **Finns det specifika tidsmönster i kontakt de senaste fem åren?**
- **Finns det vissa insatser som har större suicidrisk?**

Metod

- **Suicidfall och oklar avsikt 2019**

510 kvinnor, 1078 män

- **Kontakt med socialtjänsten åren 2014-2018**

- **Antal, procent (av alla suicidfall)**

- **Tidsmönstret redovisas i flödesdiagram**

- **Jämförelse mellan register**

Antalsmässigt skiljer registren mycket, men även på ålder, kön, osv

Resultat

Antal som förekommer i de olika socialtjänstregistren

	SOL	EKB	LSS	LVM	BU
Män					
Suicid	117	126	13	5	7
Oklar	46	57	8	8	1
Kvinnor					
Suicid	91	80	10	4	6
Oklar	45	29	5	3	2

Obs. Det finns en viss dubbelräkning här av individer som förekommer i fler register

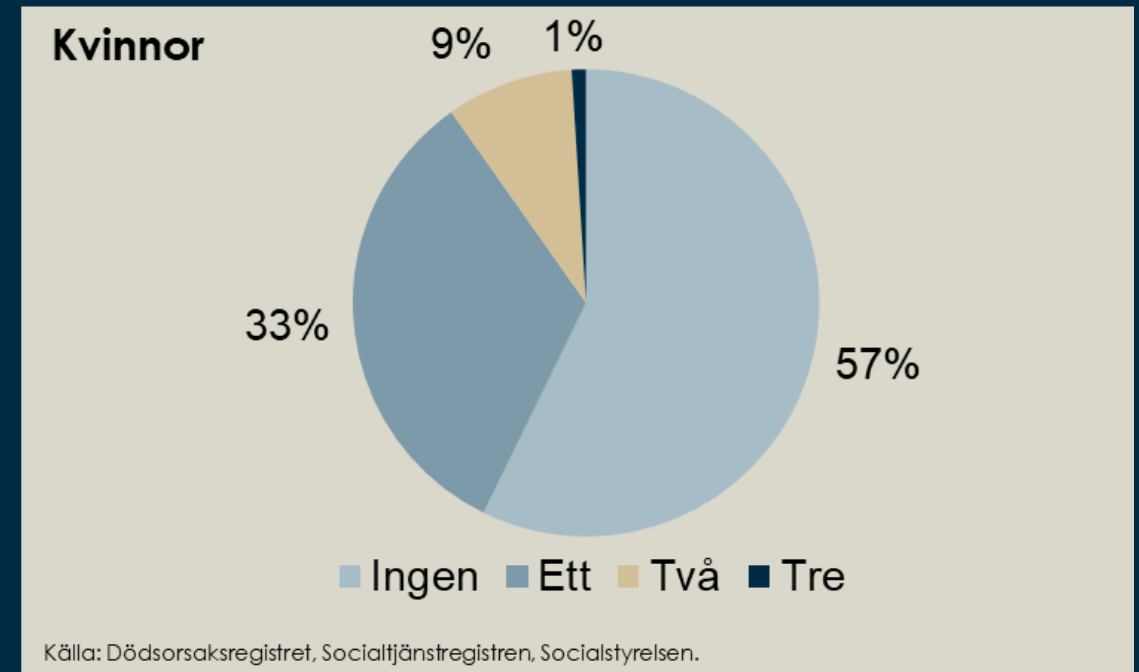
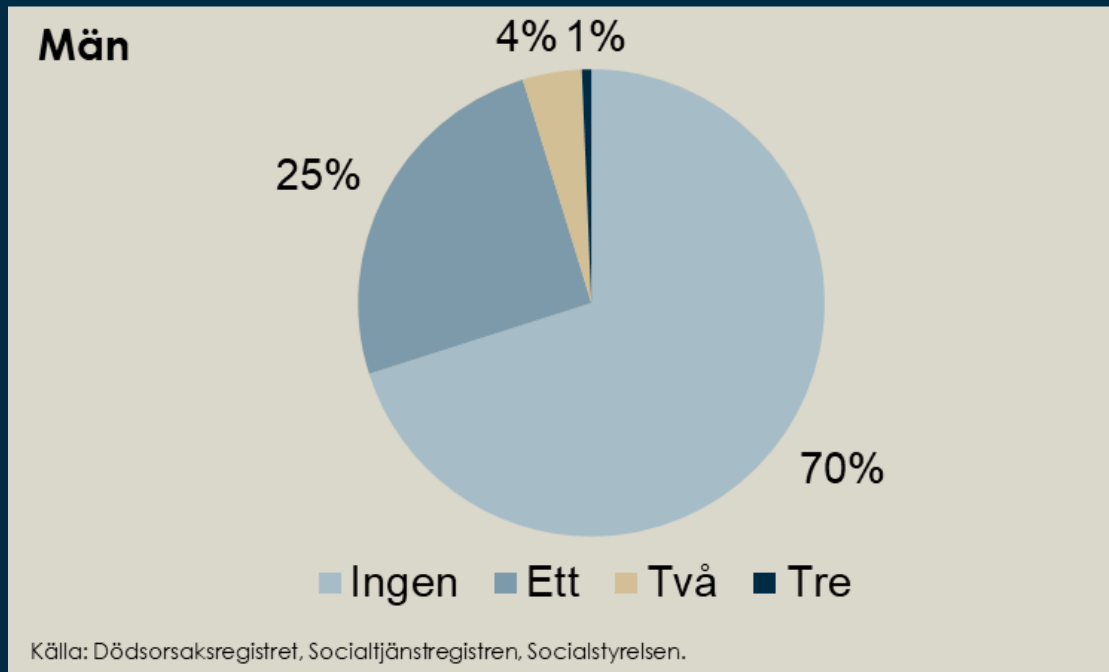
Resultat

Andel som förekommer i de olika socialtjänstregistren

	SOL	EKB	LSS	LVM	BU
Män					
Suicid	13,4	14,4	1,5	0,6	0,8
Oklar	22,4	27,8	3,9	3,9	0,5
Kvinnor					
Suicid	23,0	20,2	2,5	1,0	1,5
Oklar	39,5	25,4	4,4	2,6	1,8

Obs. Det finns en viss dubbelräkning här av individer som förekommer i fler register

Resultat – Förekomst i fler register



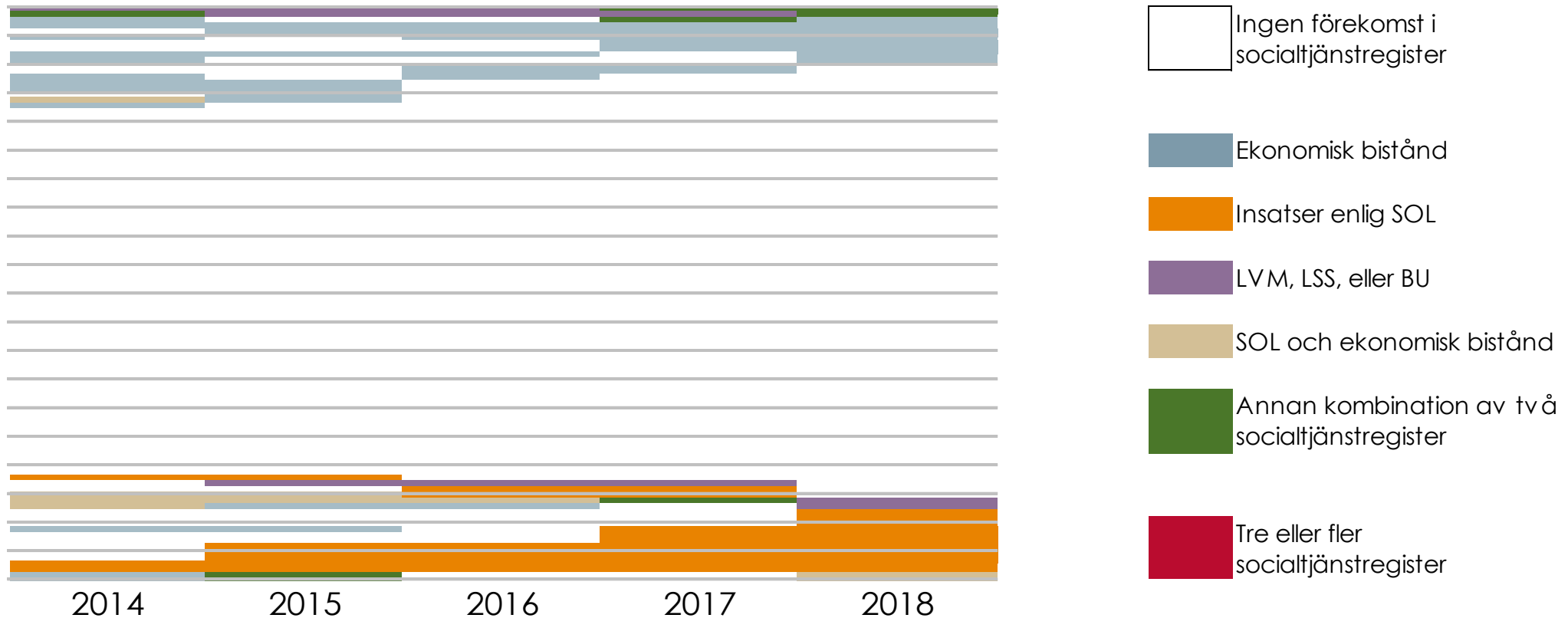
Användning av socialtjänstregister innan suicid

Förekomst över tid – slump av 100 individer

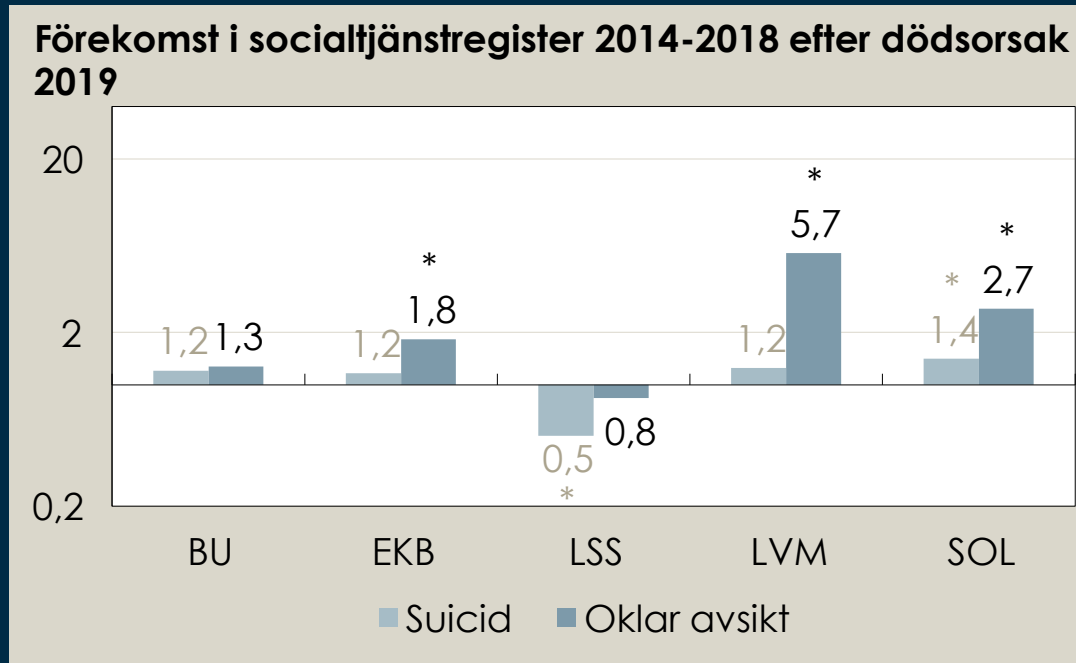


Användning av socialtjänstregister innan suicid

Förekomst över tid – slump av 100 individer



Suicidrisk – Jämförelse mellan register



*Stjärnmarkering avser statistiskt signifikanta skillnader jämfört med kontrollgruppen. Kontrollgruppen är de som dog med samma dödsorsak, men som inte var med i specifika registret.

Fotnot: Resultat är baserad på en modell justerade för skillnader i ålder, kön, utbildningsnivå, förekomst i flera socialtjänstregister, och även förekomst i specialiserad öppenvård med F kapitel diagnos, cancerregistret, tvångsvård enligt LPT, och kommunal hälsosjukvård.

Frågor? Tack!

Jeroen de Munter

jeroen.de-munter@socialstyrelsen.se

Mer information om regeringsuppdraget:

Kirsi Laitinen Kennebäck

Kirsi.Laitinen-Kenneback@socialstyrelsen.se

Sara Lundgren

sara.lundgren@socialstyrelsen.se