

# Kundundersökning uMOVE sep/okt 2023



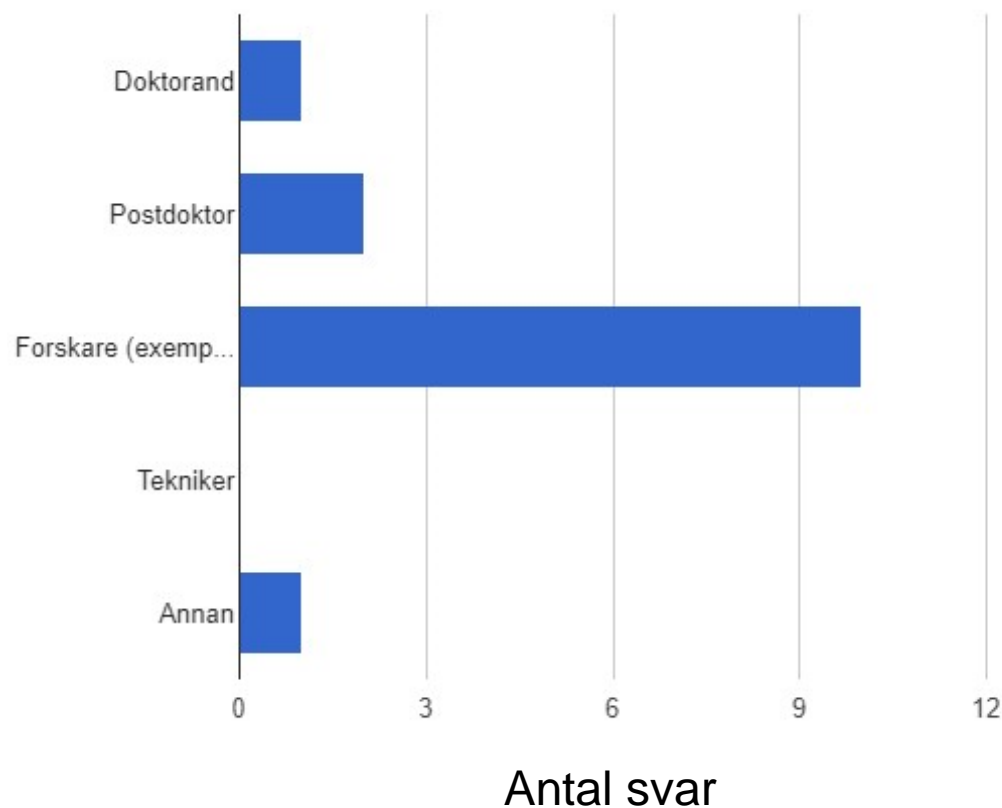
**Karolinska  
Institutet**

 **KAROLINSKA**  
UNIVERSITETSSJUKHUSET

# I vilken roll är du användare av uMOVE?

## Svarsalternativ:

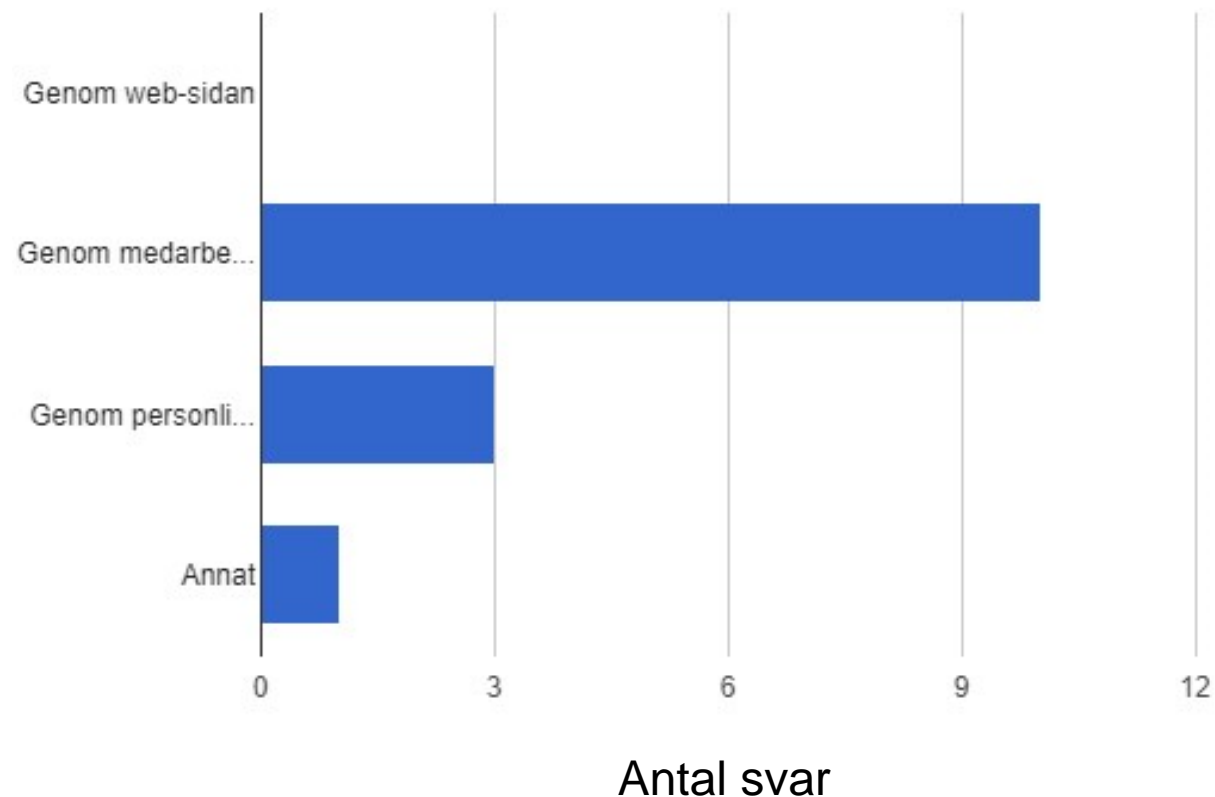
- Doktorand (1, 7%)
- Postdoktor (2, 14%)
- Forskare (exempelvis professor, lektor, biträdande lektor) (10, 71%)
- Tekniker (0, 0%)
- Annan (1, 7%) Forskningskoordinator



# Hur kom du i kontakt med uMOVE?

## Svarsalternativ

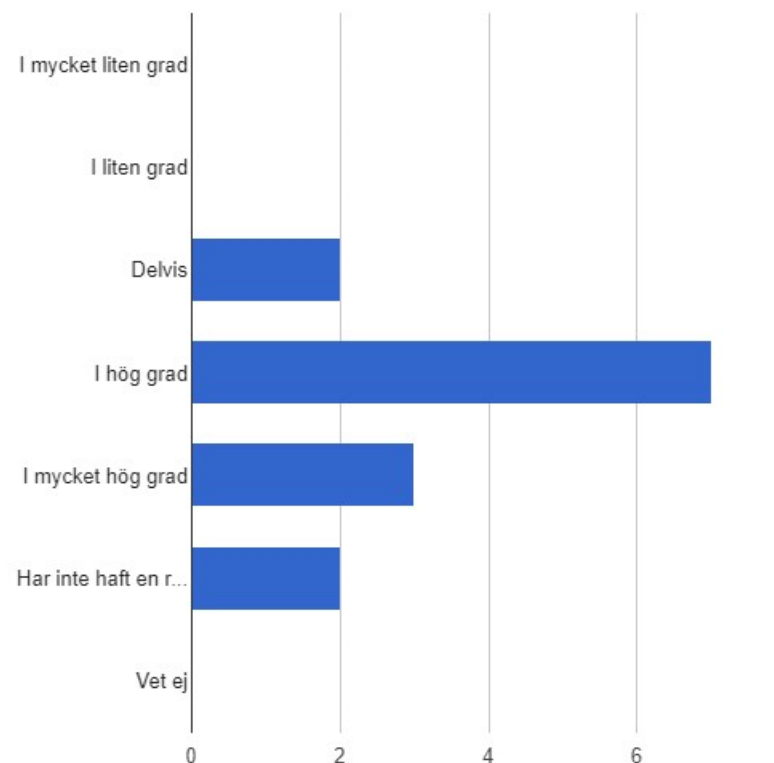
- Genom web-sidan (0, 0,0%)
- Genom medarbetare (10, 71%)
- Genom personliga rekommendationer (3, 21%),
- Annat (1, 7%) Hänvisad av annan forskare.



# Den rådgivande konsultationen med uMOVE var betydelsefull för planeringen av mitt projekt

## Svarsalternativ

- I mycket liten grad (0, 0%),
- I liten grad (0, 0%)
- Delvis (2, 14%)
- I hög grad (7, 50%)
- I mycket hög grad (3, 21%)
- Har inte haft en rådgivande konsultation/ej behövt (2, 14%)
- Vet ej (0, 0%)

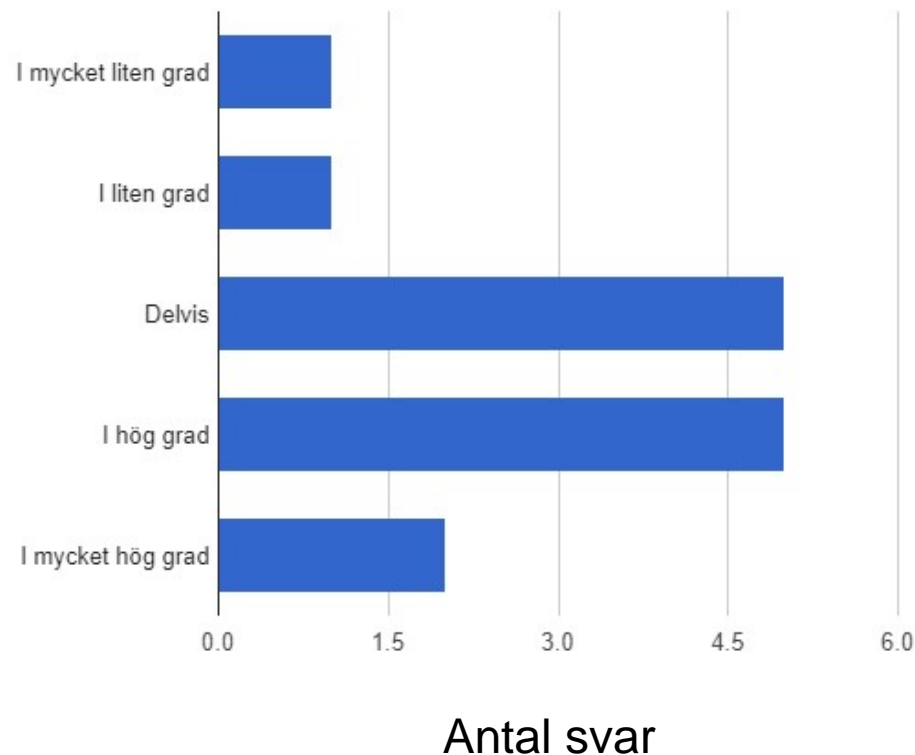


Antal svar

# Priset för användandet av uMOVE var rimligt

## Svarsalternativ:

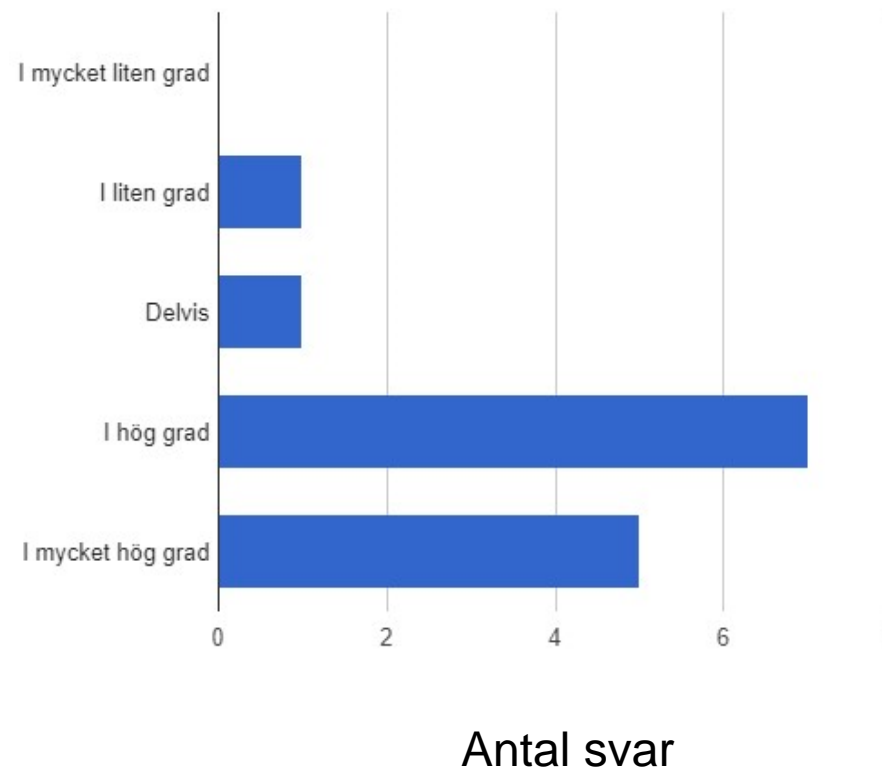
- I mycket liten grad (1, 7%)
- I liten grad (1, 7%)
- Delvis (5, 35%)
- I hög grad (5, 35%)
- I mycket hög grad (2, 14%)



# Upplevde du väntetiden till leverans/service/tillgång av uMOVEs tjänster som rimlig?

## Svarsalternativ:

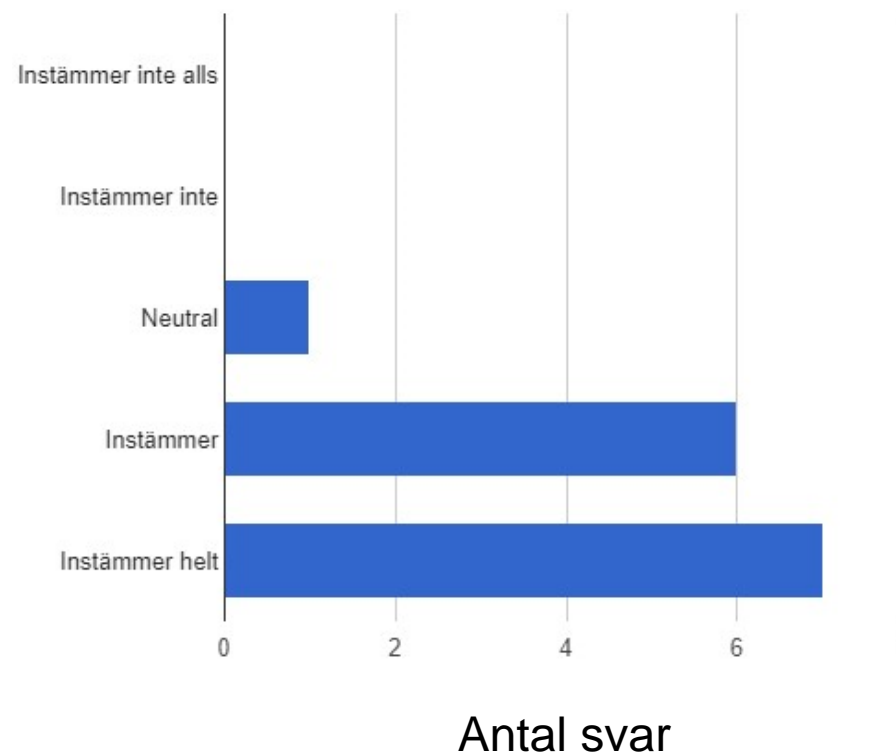
- I mycket liten grad (0, 0%)
- I liten grad (1, 7%)
- Delvis (1, 7%)
- I hög grad (7, 50%)
- I mycket hög grad (5, 35%)



# Jag är sammantaget nöjd med bemötandet från uMOVE

## Svarsalternativ:

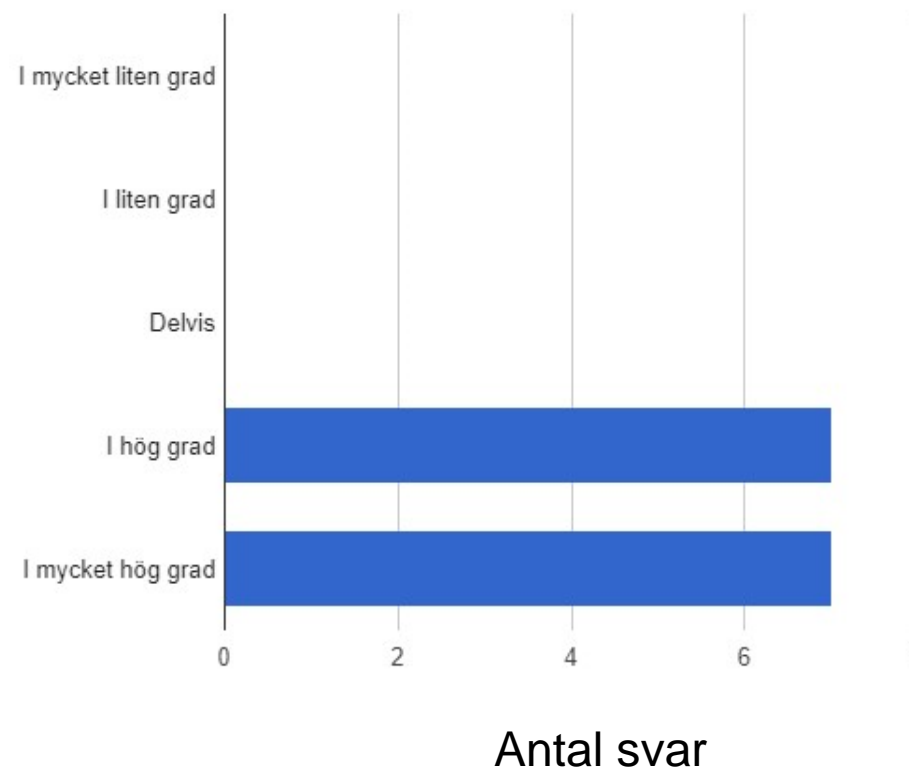
- Instämmer inte alls (0, 0%)
- Instämmer inte (0, 0%)
- Neutral (1, 7%)
- Instämmer (6, 42%)
- Instämmer helt (7, 50%)



# Kommunikationen med uMOVE under projektets datainsamling har fungerat

## Svarsalternativ

- I mycket liten grad (0, 0%)
- I liten grad (0, 0%)
- Delvis (0, 0%)
- I hög grad (7, 50%)
- I mycket hög grad (7, 50%)

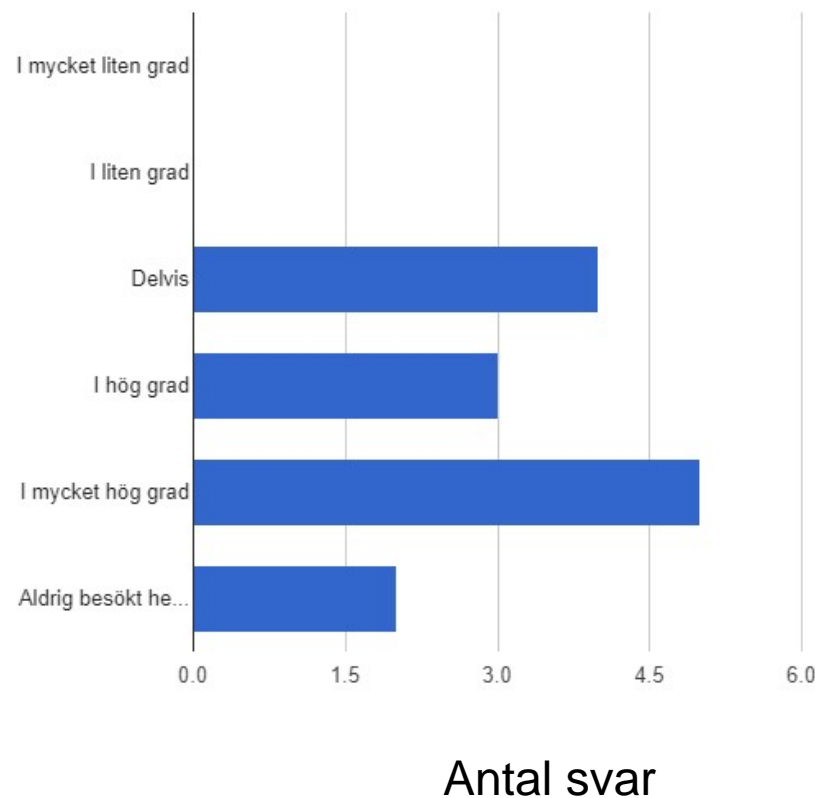




# Har det varit tillräckligt med information på uMOVEs hemsida?

## Svarsalternativ

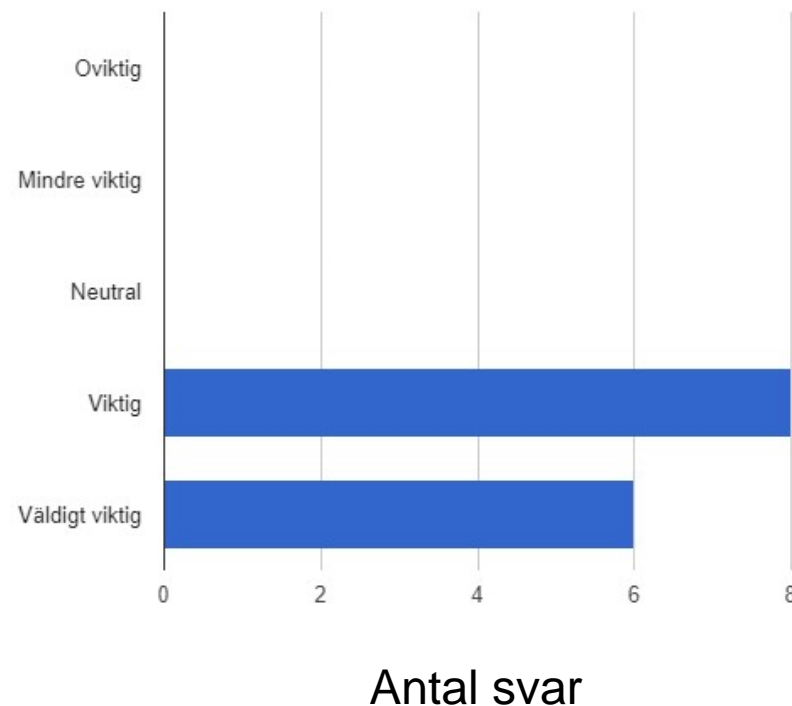
- I mycket liten grad (0, 0%)
- I liten grad (0, 0%)
- Delvis (4, 29%)
- I hög grad (3, 21%)
- I mycket hög grad (5, 36%)
- Aldrig besökt hemsidan (2, 14%)



# Hur viktig var den service som uMOVE tillhandahöll för din forskning?

## Svarsalternativ

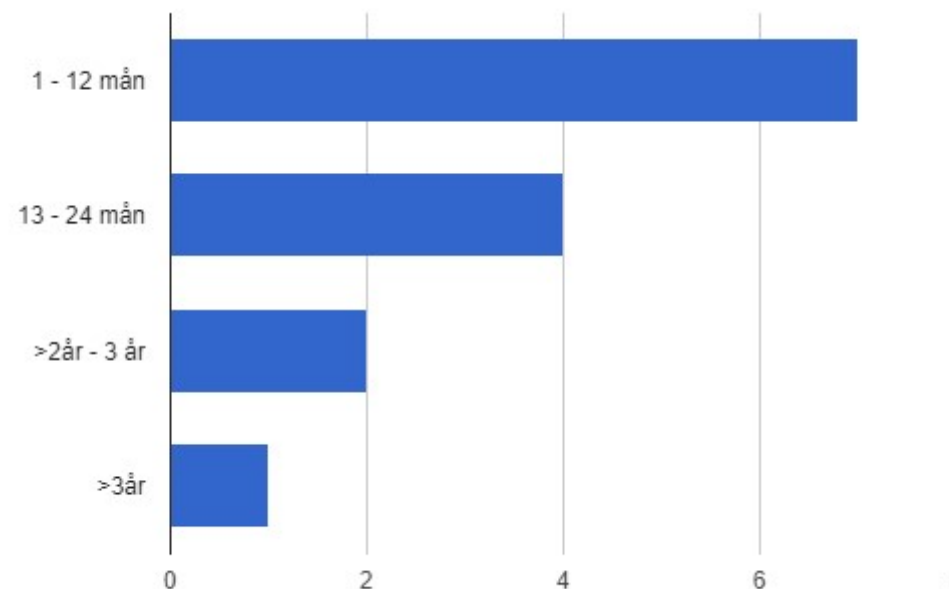
- Oviktig (0, 0%)
- Mindre viktig (0, 0%)
- Neutral (0, 0%)
- Viktig (8, 57%)
- Veldig viktig (6, 43%)



# Under hur lång tid du har/hade du behov att använda uMOVEs tjänster?

## Svarsalternativ:

- 1 - 12 mån (7, 50%)
- 13 - 24 mån (4, 29%)
- >2år - 3 år (2, 14%)
- >3år (1, 7%)



Antal svar